

EINHÄNGEN LEICHT GEMACHT!

Sticker™

Die ODM- Einhängemaschine – Sticker™

Diese wirtschaftliche und kompakte Maschine wurde speziell für das On Demand-Buchbinden von kleinen Auflagen entwickelt. Zum Beladen wird der gebundene Block mittig geöffnet und auf den Einhängeflügel in der oberen Grundstellung gelegt. Dann wird mittels Fußschalter der automatische Arbeitszyklus ausgelöst, wobei das Schwert mit dem Block unter die Leimwalzen fährt.


Mittels Servomotor werden die Leimwerke nun eingeschwenkt und kommen mit dem Buch in Kontakt, während der Flügel wieder nach oben fährt und die Vorsätze außen gleichmäßig beleimt werden. Nun wird die Buchdecke in die praktische Positioniervorrichtung gestellt, dann straff um den Block gezogen und das gebundene Buch entnommen. Die Maschine erfordert kein Einrichten, da sie selbsteinstellend ist. Die Leimwerke können zur schnellen Reinigung leicht ausgebaut werden.

Es lassen sich 100 bis 400 Bücher pro Stunde produzieren

Optionale Ausrüstung:

- Spezielles Leimwerk-Zubehör trägt im Falzbereich einen dickeren Leimfilm auf
- Leimwerke mit kleineren Rollen für gerundete und hinterklebte Bücher
- 3-Positionen Höheneinstellung des Flügels
- Großformat-Ausführung auf Anfrage erhältlich

Für den ODM Sticker™ wurde eine spezielle Deckenhalterung für dünne Bücher entwickelt.



SCHRITT 1



Bei Einhängemaschinen nach dem Flügelprinzip war der Einhängvorgang immer schwierig und anstrengend. Der neue ODM Sticker mit der speziellen Dünnpunkte-Führung erleichtert das präzise Positionieren der Decken von dünnen Produkten enorm. Zusätzlich kann Produktionszeit gespart werden, da das manuelle Vorformen der Umschläge entfällt.




SCHRITT 2



SCHRITT 3



SCHRITT 4



SCHRITT 5

Die geöffnete Decke wird in die Umschlagführung eingeführt. Der Rücken des Umschlags wird durch Saugluft festgehalten. Der Buchblock wird ganz normal auf den Flügel gelegt.

Wenn der Flügel in der oberen Endposition ankommt, wird die Deckenhalterung (von Hand) abgesenkt und mit dem Rücken des Buchblocks in Kontakt gebracht.

Der Umschlag wird durch die Bedienerperson ganz einfach geschlossen.

Nach dem Schließen des Buchs wird der Saugarm (manuell) zurück in die Ausgangslage gekippt und das Buch entnommen.



Weitere Informationen für Deutschland und angrenzende Länder erhalten Sie von
Probook | Tel: +41 56 619 76 67 | info@pro-book.ch | www.pro-book.ch

Sticker™



ODM - EINHÄNGEMASCHINE

Die Einhängemaschine Sticker™ steht für hervorragende Qualität und Leistung!

Technische Daten:	STICKER™ Modell	Standard Ausrüstung für den STICKER™ beinhaltet:
Buchformat, max.:	300 mm x 350 mm x 100 mm	<ul style="list-style-type: none"> • Bedienfreundliche Steuerkonsole • Selbsteinstellende Maschine erfordert kein Einrichten • Kompakte Bauweise • Leicht ausbaubare Leimwerke für schnelle Reinigung
Buchformat, min.:	100 mm x 100 mm x 3 mm	
Leistung (pro Stunde): Benötigte Standfläche:	ca. 100 bis 400 Bücher ca. 1'100 mm x 700 mm	
Maschinengewicht: Elektrischer Anschluss (2):	ca. 160 kg (350 lbs.) 230 V, 50 Hz, 1-Ph	
Optionale Ausrüstung erhältlich:		
Optionale Ausrüstung erhältlich: Großformat-Ausführung für max. Buchformat bis: 450 mm x 450 mm x 100 mm		<ul style="list-style-type: none"> • Spezielles Leimauftragszubehör • Leimwerke mit kleineren Rollen für gerundete und hinterklebte Bücher • 3-Positionen Höheneinstellung des Flügels

Bedienfreundliche Steuerkonsole

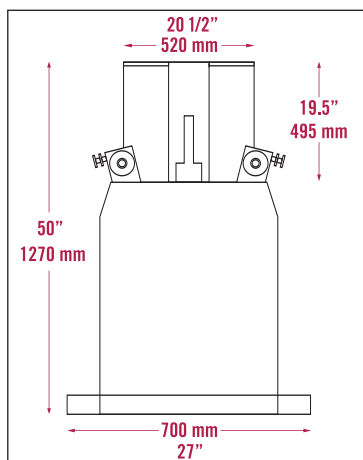


Optional: Spezielles Leimwerk-Zubehör zum Auftragen eines dickeren Leimfilms im Falzbereich

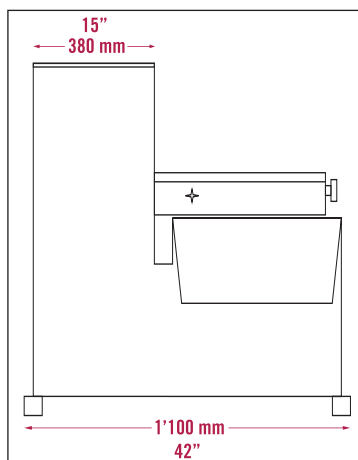


Dimensionen:

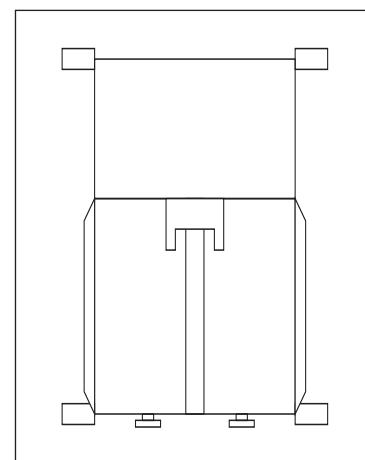
Vorderansicht



Seitenansicht



Grundriss



Telefonische, technische Unterstützung bei ODM: +1 908-351-6906

Weitere Informationen für Deutschland und angrenzende Länder erhalten Sie von
Probook | Tel: +41 56 619 76 67 | info@pro-book.ch | www.pro-book.ch

